

Einhand-Schnellverschlusskupplung mit großem Luftdurchlass.

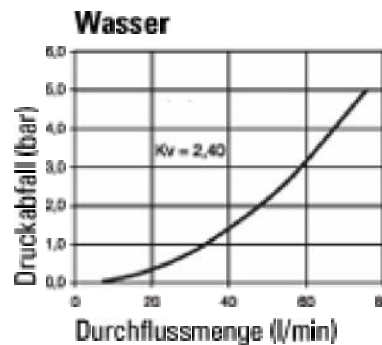
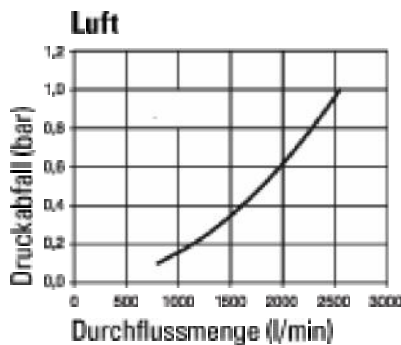
Durch farbliche Kennzeichnung von Kupplung und Stecker sowie durch unterschiedliche Kupplungsprofile zwischen den 4 verschiedenen Farben können verschiedene Medien auf engem Raum gefahrlos und unverwechselbar verbunden werden. Es passen nur Kupplungen und Stecker derselben Farbe zusammen.

| | |
|-----------------------------------|---|
| Betriebsdruck: | 0 – 35 bar, maximaler statischer Betriebsdruck (ohne Pulsation) |
| Mediums- und Umgebungstemperatur: | -20 °C bis +100 °C |
| Gehäuse: | Messing |
| Ventil: | Zinkdruckguss, vernickelt |
| Entriegelungshülse: | Alu eloxiert |
| Federn, Sprengring, Kugeln: | nichtrostender Stahl |
| Dichtmaterial: | NBR |



248.01

Durchflusswerte:



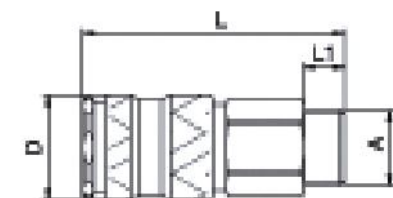
248.12



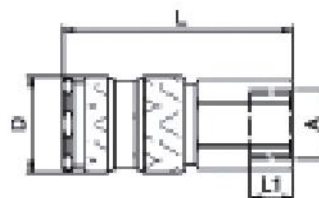
248.24



248.33



Außengewinde



Innengewinde

Unverwechselbare Schnellverschlusskupplungen NW 7,8

Art.-Nr. 248.01 bis Art.-Nr. 248.74

Unverwechselbare Schnellverschlusskupplungen NW 7,8

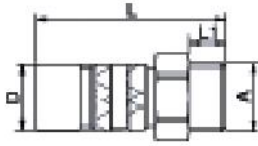
| Artikel-Nr. | Anschluss | Farbe | SW mm | L mm | D mm | L1 mm |
|-------------|-------------|-------|-------|------|------|-------|
| 248.01 | G 1/4 außen | grün | 19 | 57,7 | 23,1 | 9,0 |
| 248.02 | G 3/8 außen | grün | 19 | 57,7 | 23,1 | 9,0 |
| 248.03 | G 1/4 innen | grün | 19 | 55,5 | 23,1 | 10,0 |
| 248.04 | G 3/8 innen | grün | 19 | 54,5 | 23,1 | 9,0 |
| 248.11 | G 1/4 außen | braun | 19 | 57,7 | 23,1 | 9,0 |
| 248.12 | G 3/8 außen | braun | 19 | 57,7 | 23,1 | 9,0 |
| 248.13 | G 1/4 innen | braun | 19 | 55,5 | 23,1 | 10,0 |
| 248.14 | G 3/8 innen | braun | 19 | 54,5 | 23,1 | 9,0 |
| 248.21 | G 1/4 außen | blau | 19 | 57,7 | 23,1 | 9,0 |
| 248.22 | G 3/8 außen | blau | 19 | 57,7 | 23,1 | 9,0 |
| 248.23 | G 1/4 innen | blau | 19 | 55,5 | 23,1 | 10,0 |
| 248.24 | G 3/8 innen | blau | 19 | 54,5 | 23,1 | 9,0 |
| 248.31 | G 1/4 außen | rot | 19 | 57,7 | 23,1 | 9,0 |
| 248.32 | G 3/8 außen | rot | 19 | 57,7 | 23,1 | 9,0 |
| 248.33 | G 1/4 innen | rot | 19 | 55,5 | 23,1 | 10,0 |
| 248.34 | G 3/8 innen | rot | 19 | 54,5 | 23,1 | 9,0 |

Einstecktüllen und Nippel NW 7,8, Messing

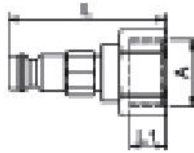
| Artikel-Nr. | Anschluss | Farbe | SW mm | L mm | D mm | L1 mm |
|-------------|--------------------|-------|-------|------|------|-------|
| 248.51 | Tülle LW 6 | grün | - | 50,5 | 15,0 | 25,0 |
| 248.52 | Tülle LW 9 | grün | - | 50,5 | 15,0 | 25,0 |
| 248.53 | Tülle LW 6 | braun | - | 50,5 | 15,0 | 25,0 |
| 248.54 | Tülle LW 9 | braun | - | 50,5 | 15,0 | 25,0 |
| 248.55 | Tülle LW 6 | blau | - | 50,5 | 15,0 | 25,0 |
| 248.56 | Tülle LW 9 | blau | - | 50,5 | 15,0 | 25,0 |
| 248.57 | Tülle LW 6 | rot | - | 50,5 | 15,0 | 25,0 |
| 248.58 | Tülle LW 9 | rot | - | 50,5 | 15,0 | 25,0 |
| 248.61 | Nippel G 1/4 außen | grün | 17 | 36,5 | - | 9,0 |
| 248.62 | Nippel G 3/8 außen | grün | 19 | 36,5 | - | 9,0 |
| 248.65 | Nippel G 1/4 außen | braun | 17 | 36,5 | - | 9,0 |
| 248.66 | Nippel G 3/8 außen | braun | 19 | 36,5 | - | 9,0 |
| 248.69 | Nippel G 1/4 außen | blau | 17 | 36,5 | - | 9,0 |
| 248.70 | Nippel G 3/8 außen | blau | 19 | 36,5 | - | 9,0 |
| 248.73 | Nippel G 1/4 außen | rot | 17 | 36,5 | - | 9,0 |
| 248.74 | Nippel G 3/8 außen | rot | 19 | 36,5 | - | 9,0 |

**Unverwechselbare
Schnellverschlusskupplungen NW 7,8**
Art.-Nr. 248.01 bis Art.-Nr. 248.74

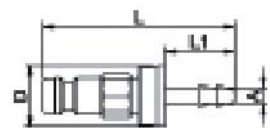
P 5-37



Außengewinde



Innengewinde



Tülle



248.58



248.61



248.66